


# #5 組立開始！ 2021年11月

9月のコロナ禍で休止していたプロジェクト。9月末にようやく再開しましたが、今度はリーダーの生徒の受験対策のためにまたしばらく休業。  
受験が終わったので、11月末に車体の組み立てを開始しました。



ホイール内側のサビが深く、  
小さな穴が空いていました



ハンダで埋めて補修



中古で入手したハンドルも、  
サビを落として塗装します



新品タイヤをホイール  
に装着



専用工具を使って劣化した  
ベアリングを抜きます



ベアリングも新品に交換！  
これでホイールが復活しました






長いブランクを経て、ようやく日の目を見た交換  
部品の山。メンバーのテンションも上がります

劣化していたステムベアリングの  
レースを抜き取ります



新品に交換し、グリスをたっぷり  
塗っておきます





ステアリング関係のその他消耗品を新品に交換。ダストシールが廃盤になっていましたが、社外品で対応しました


メインスタンドを取り付けて、車体を自立させます



ステアリングまわりを組んで、フロントフォークを固定







スイングアームを取り付けて



前後ホイールを取り付けます



数ヶ月ぶりにバイクらしい形  
を取り戻しました！



あとはハンドルまわりを組み立てれば車体は完成。  
しかしまだエンジンが手つかず。果たして卒業までに完成できるでしょうか……。